



Instrucciones de uso

■ Gracias por elegir nuestro vehículo R / C. Para garantizar un uso correcto y agradable, lea las siguientes instrucciones de funcionamiento y comprenda el producto antes de usarlo.

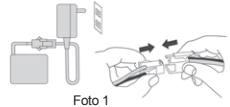
⚠ PRECAUCIÓN:

■ PRODUCTO ELÉCTRICO

No recomendado para niños menores de 6 años. Al igual que con todos los productos eléctricos, se debe tener cuidado al manipular y usar para evitar descargas eléctricas.

¿Cómo recargar la batería?

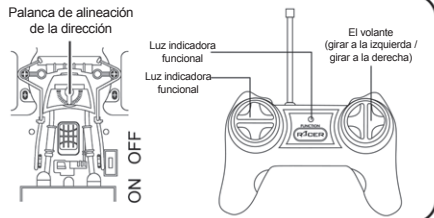
1. Cuando use baterías AA de 1.5V no recargables, simplemente inserte las baterías de acuerdo con las marcas de polaridad.
2. Si se usa una batería recargable, conecte el cargador e inserte el enchufe de la batería en la toma de carga del cargador. (Foto 1)
3. Deje que la batería se cargue durante al menos 8 horas para la primera y la segunda carga, las siguientes cargas duran de 5 a 6 horas. No cargue la batería demasiado. Cargar la batería por más tiempo no aumentará la vida útil de la batería.
4. El cargador de batería usado con el juguete debe ser examinado regularmente. En caso de daños en el cable, el enchufe y otras partes, el juguete no debe usarse con este cargador hasta que se haya reparado el daño.



Transmisor y funcionamiento del vehículo.

Consejos de operación

1. asegúrese de que el interruptor de encendido esté en la posición de encendido cuando esté en uso, y la posición de apagado cuando no esté en uso.
2. Si la dirección del automóvil se mueve hacia la izquierda, ajuste la palanca de alineación de la dirección hacia la derecha hasta que el automóvil esté recto.
3. Si la dirección del automóvil se dirige hacia la derecha, ajuste la palanca de alineación de la dirección hacia la izquierda hasta que el automóvil esté recto.



Instalación de batería y antena - Transmisor y vehículo.

1. Instale una batería AA1.5V con dos polaridades (+/-) como se indica dentro del compartimento de la batería. (Imagen 1)
2. Siga la punta de la flecha para cerrar la tapa de la batería del control remoto.
3. Instale baterías nuevas o baterías recargables completamente cargadas en el compartimento de las baterías del chasis.
4. Apriete la tapa de la batería con un destornillador Phillips.

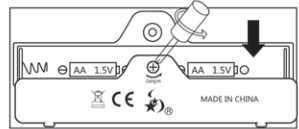


Imagen 1

¿Cómo jugar?

1. Instale la batería recargable dentro del compartimento de la batería ubicado debajo del chasis, prestando atención a la polaridad. Vuelva a colocar la cubierta.
2. Inserte dos baterías AA1.5V en el controlador. El auto ahora está rojo para correr.
3. Gire ambos interruptores del automóvil y del controlador a la posición «ENCENDIDO» y luego opere el automóvil.
4. Si el automóvil no está conduciendo en línea recta, ajuste la palanca de alineación de la dirección ubicada debajo del chasis.
5. Cuando el brillo del controlador comienza a disminuir, puede ser el momento de reemplazar la batería de 9V.
6. Cuando su automóvil R / C comienza a perder rendimiento, potencia o función, ¡puede ser el momento de recargar la batería recargable!

Información de seguridad de la batería

1. No cortocircuite los terminales.
2. No cargue pilas no recargables.
3. Las baterías recargables solo se pueden recargar bajo la supervisión de un adulto.
4. Retire todas las baterías si el vehículo no se va a utilizar durante mucho tiempo.
5. Deseche las baterías safely. No arroje las baterías al fuego, ya que pueden explotar.
6. El cargador de batería usado debe inspeccionarse periódicamente para detectar daños en el cable, el enchufe y otras partes. En caso de daños, no lo utilice hasta que sea reparado.
7. Las pilas agotadas deben ser retiradas del juguete.
8. Guarde estas instrucciones para futuras referencias: contienen información importante.
9. El embalaje debe conservarse ya que contiene información importante.
10. Las pilas recargables deben retirarse del juguete antes de cargarlas.

Cuidado y mantenimiento

1. Retire siempre las pilas del juguete cuando no se use durante un tiempo prolongado.
2. Limpie suavemente el juguete con un paño limpio y húmedo.
3. Mantenga el juguete alejado de la luz solar directa y / o del calor directo.
4. No sumerja el juguete en agua que podría dañar los conjuntos electrónicos.

Address: Yangdongpian industrial Area, Dongwan, Lianxia, Changhai, Shantou.

Tel : 0754-85160487 85173487 Fax: 0754-85169487

E-mail: chshuangxing@163.com

QQ:792414861 1584542751



Abre una página web por código flash