


# Quel est le meilleur appareil photo pour enfant ?




Les enfants, dès le plus jeune âge, ont un besoin constant de créer. Le plus souvent, les petits se mettent au dessin afin de développer leur imagination, mais aussi leur motricité. D'un point de vue créatif, la photographie peut venir naturellement après l'étape du dessin. C'est un moyen de garder des souvenirs, de s'amuser et de développer l'inventivité.

Bien sûr, le choix d'un appareil photo pour enfant est important, car il faut sélectionner un modèle adapté à l'âge et aux types de clichés que votre enfant sera amené à réaliser. AgfaPhoto accompagne tous les amateurs de photo, de 3 à 103 ans ! Nous vous aidons ainsi à choisir le meilleur appareil photo pour votre enfant.

Découvrez ici tous nos conseils pour offrir à votre enfant un appareil photo qui lui permettra de garder en souvenir tous les bons moments !





# 1- Pourquoi offrir un appareil photo à votre enfant ?

À l'heure où les smartphones font partie intégrante de notre quotidien, les enfants sont plus que jamais sensibilisés à la photographie. Dès le plus jeune âge, ils sont habitués à poser, à prendre des selfies et à vérifier ensuite sur l'écran que le cliché est satisfaisant. Mais, le problème des smartphones, c'est qu'il s'agit d'appareils réservés aux adultes !

Si votre enfant montre un réel intérêt pour la photographie, pourquoi ne pas lui offrir son propre appareil photo ?

Cadrer, zoomer, rectifier, découper, oser, imprimer : un appareil photo pour enfant présente de très nombreuses possibilités ! En cela, il s'agit d'un excellent moyen de développer la créativité des petits. La photographie est un art à part entière, elle permet aux enfants de cultiver leur sens du détail et de l'observation.

Enfin, le fait de posséder son propre appareil photo permet à l'enfant de se responsabiliser. Si chaque modèle d'appareil est adapté à l'âge, cela reste en effet un objet dont il faut prendre soin.

C'est aussi un moyen de développer l'imagination, car il s'agit de partir à la recherche de scènes et d'objets à prendre en photo. Vous constaterez vite que les photos prises par votre enfant vous permettront de mieux cerner ses centres d'intérêt. Les petits s'attachent en effet à photographier des objets, des personnes, des lieux qui sont importants pour eux.

Un appareil photo pour enfant permet également de travailler la mémoire ! Les photos enregistrées sur l'appareil grâce à une carte SD peuvent être regardées plus tard, pour que les enfants se remémorent ce qu'ils ont fait ce jour-là. Dans cette même lignée, la photographie permet aux petits de partager et d'exprimer leurs préférences : en regardant les photos, ils pourront recréer des souvenirs émotionnels et expliquer à leurs parents ce qu'ils ont le plus aimé pendant leurs vacances par exemple.

## 2- Les critères à suivre pour choisir le bon appareil photo pour enfant

Choisir le meilleur appareil photo pour enfant c'est, avant tout, sélectionner un appareil adapté à l'âge et aux besoins. Il s'agit également de faire attention aux différentes fonctionnalités proposées pour chaque appareil photo.





## L'âge de l'enfant : un critère essentiel


Dès l'âge de 3 ans, les enfants peuvent commencer à découvrir la photographie grâce à un appareil qui leur appartient. Chez AgfaPhoto, nous avons choisi de développer une gamme enfant accessible dès 3 ans. Tous nos modèles enfant pourront ainsi être utilisés jusqu'à l'âge de 12 ans environ.

L'âge est un critère important, car il a un impact sur la prise en main de l'appareil photo. Il est essentiel que votre enfant puisse s'emparer de son appareil avec ses petites mains. Un objet trop volumineux sera trop difficile à saisir et votre enfant risque de le faire tomber en l'utilisant.

Pendant vos balades, ces systèmes permettront à l'enfant de conserver son appareil photo pour pouvoir l'utiliser dès qu'il le souhaite. Chez AgfaPhoto, le modèle Realikids Cam 2 comporte un tour du cou comme la version étanche se nommant Realikids Cam Waterproof.

Les modèles Realikids Cam Mini mesurent 83x60x58mm, ce sont des appareils photo compacts et ergonomiques dont les plus petits peuvent facilement s'emparer afin de réaliser leurs plus beaux clichés. Sachez que certains modèles peuvent également être dotés d'une petite poignée qui permettra à l'enfant de bien saisir son appareil et de le stabiliser afin de cadrer ses scènes.

Si l'ergonomie et les dimensions de l'appareil photo sont primordiales, prenez aussi en compte des accessoires comme le tour de cou ou la dragonne.



# Le design de l'appareil photo : un point essentiel pour susciter l'intérêt des petits

Le design et la couleur des objets sont essentielles pour le développement de l'enfant. Le design contribue à développer sa motricité tandis que la couleur l'aide à améliorer la visualisation des objets dans l'espace. Les jeux des petits sont souvent très colorés et très attractifs pour le regard. Un appareil photo coloré c'est aussi, pour les petits, un appareil qui se distingue de celui qu'utilisent les adultes. Chez AgfaPhoto, notre gamme enfant réunit des teintes gaies et douces à la fois.

Jaune et bleu, rose et jaune ou encore orange et jaune : chaque modèle présente des couleurs rigolotes pour que chaque enfant soit fier de se promener avec son appareil photo en main !

Bien sûr, le design doit lui aussi contribuer à attirer l'intérêt des petits. C'est pourquoi un appareil photo pour enfant a le plus souvent une forme ludique et rigolote. Par exemple, nos modèles waterproof ont un design ovale qui ressemble à un Donut et qui séduit à tous les coups les plus petits.



# 3- Des fonctionnalités adaptées aux envies des enfants

L'appareil photo pour enfant peut constituer un moyen de divertissement complet. Les modèles pour enfant n'offrent pas la seule fonctionnalité de prendre des photos. Ils permettent également de faire des vidéos, de réaliser des selfies ou encore d'ajouter des filtres rigolos.

Les enfants sont très vite sensibilisés aux nouvelles technologies : dès le plus jeune âge, ils observent notamment leurs parents réaliser des selfies ou encore ajouter des filtres. Aussi, il est important que leur propre appareil photo comporte, lui aussi, des fonctionnalités amusantes !



# La vidéo

La vidéo est un super moyen pour l'enfant de conserver ses souvenirs, de se créer de petites histoires et de se familiariser avec ce média désormais incontournable. Le modèle Realikids Cam Mini comme tous les autres modèles de la gamme enfant, sont dotés de cette fonction vidéo. Pour le Realikids Cam Mini il est équipé d'un écran IPS 2" qui permet à l'enfant de bien régler son cadrage pour ensuite visionner le film confortablement !



# Les jeux

Eh oui, nous l'expliquions précédemment : un appareil photo pour enfant peut constituer un support de divertissement à part entière ! Il peut donc tout à fait offrir aux petits la possibilité de s'occuper en accédant à des mini-jeux. Dans notre catalogue, le modèle Realikids Cam Mini intègre ainsi le jeu du serpent, le jeu de réflexion Sokoban, un labyrinthe ou encore un jeu de combat.





## Les filtres

Très tôt, les enfants peuvent être habitués à voir des images ou des vidéos qui comportent des filtres rigolos. Il est donc essentiel que leur propre appareil photo offre lui-même la possibilité de s'amuser en ajoutant des oreilles de lapin, un décor ou encore même une couronne de princesse et un chapeau de cow-boy ! Ces fonctionnalités permettent à chaque enfant de développer sa créativité, mais aussi de s'amuser avec les copains à l'occasion d'un anniversaire par exemple.

Chez AgfaPhoto, tous les appareils photo pour enfant que nous proposons offrent la possibilité d'ajouter des filtres. Certains modèles intègrent jusqu'à 20 effets différents pour que les petits renouvellent sans cesse leurs envies créatives.



# 4- Les fonctionnalités classiques d'un appareil photo

Lorsque les petits prennent en main un appareil photo, c'est aussi pour agir comme les grands ! Aussi, un appareil photo pour enfant doit avoir toutes les fonctionnalités indispensables d'un appareil classique.

L'appareil pour enfant peut également avoir le mode rafale pour faciliter la prise de photos même en pleine action ! Pour que les petits puissent immortaliser les meilleurs moments entre amis, la fonction retardateur est, elle aussi, incontournable.



# Le mode selfie : un incontournable

Tout comme les filtres, le mode selfie est un indispensable pour toutes les jeunes générations. Les petits pourront ainsi immortaliser leurs tout premiers selfies, seuls ou avec leurs meilleurs copains ! Chez AgfaPhoto, nous avons par exemple doté le modèle Realikids Cam 2 d'un second capteur CMOS à l'arrière de l'appareil pour que les enfants puissent facilement se prendre en photo en mode selfie !



## Des appareils adaptés aux jeunes aventuriers

Un appareil photo pour enfant peut être utilisé à tout moment de la vie quotidienne, en balade, à la maison, en compagnie des copains, mais aussi bien sûr au moment des vacances. En somme, les modèles pour enfants doivent être robustes, car ils doivent pouvoir suivre les petits dans toutes leurs activités ! La dragonne ainsi que le tour du cou constituent en cela des éléments indispensables. Mais, d'autres fonctionnalités dédiées aux aventuriers sont encore plus intéressantes !

Chez AgfaPhoto, nous avons choisi de vous proposer un appareil photo pour enfant waterproof ! Le Realikids Cam Waterproof est tout simplement doté d'un boîtier étanche jusqu'à 10 mètres. Il peut donc facilement accompagner les petits sous l'eau et par temps de pluie. Le boîtier de l'appareil est amovible, l'enfant peut donc choisir de le retirer afin d'accéder à un modèle compact au design original et ludique.

# 5- Toujours plus de fonctionnalités pour faire comme les grands

Les appareils photo instantanés sont très appréciés des ado et des adultes, mais aussi des plus petits ! Ce type d'appareil permet d'obtenir une photo imprimée de façon immédiate. L'instantané est un super moyen d'immortaliser les beaux moments, de confier quelques clichés aux copains et de les afficher ensuite dans la chambre.

AgfaPhoto a imaginé pour les enfants un appareil photo instantané sans encre. Le principe est simple, un rouleau de papier thermique suffit pour imprimer des photos en noir et blanc de belle qualité. Pour plus de facilité, ce type de modèle est équipé d'un écran qui permet de cadrer et de revoir les photos sauvegardées sur la carte micro SD. L'avantage de l'impression thermique c'est la simplicité, mais aussi l'économie : les modèles que nous vous proposons sont tous fournis avec 3 rouleaux de papier thermique pour un équivalent de 300 impressions en noir et blanc.



# Que choisir lorsque votre enfant grandit ?

Dès que votre enfant grandit, il peut passer à l'étape supérieure en optant pour un appareil photo également accessible aux adultes.

Le meilleur choix est la gamme d'appareils photo numériques Realishot qui offre une très bonne introduction à la découverte de l'univers de la photo. Compact et facile à utiliser, les appareils Realishot se déclinent eux aussi en un vaste panel de couleurs que les ados adorent : violet, rose, bleu, rouge ou tout simplement noir ou gris.



Cette gamme d'appareils vous est même proposée en version étanche : vos enfants pourront donc immortaliser de beaux moments à la mer, à la neige ou sous la pluie !

Vous l'avez compris, le meilleur appareil photo pour enfant est celui qui le suivra dans toutes ses aventures et qui saura répondre à toutes les envies créatives. Le meilleur appareil photo pour enfant, c'est également celui qui s'adapte parfaitement à l'âge. Pour les plus petits, la robustesse et la prise en main sont essentielles. Mais, dès que les enfants grandissent, ils peuvent accéder à des fonctionnalités encore plus créatives, pour faire comme les grands !



# PLUS D'INFORMATIONS

---

Sur [www.agfaphoto-gtc.com](http://www.agfaphoto-gtc.com)

